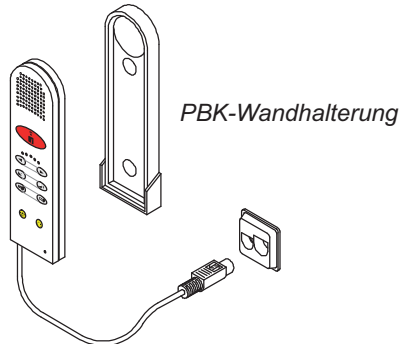
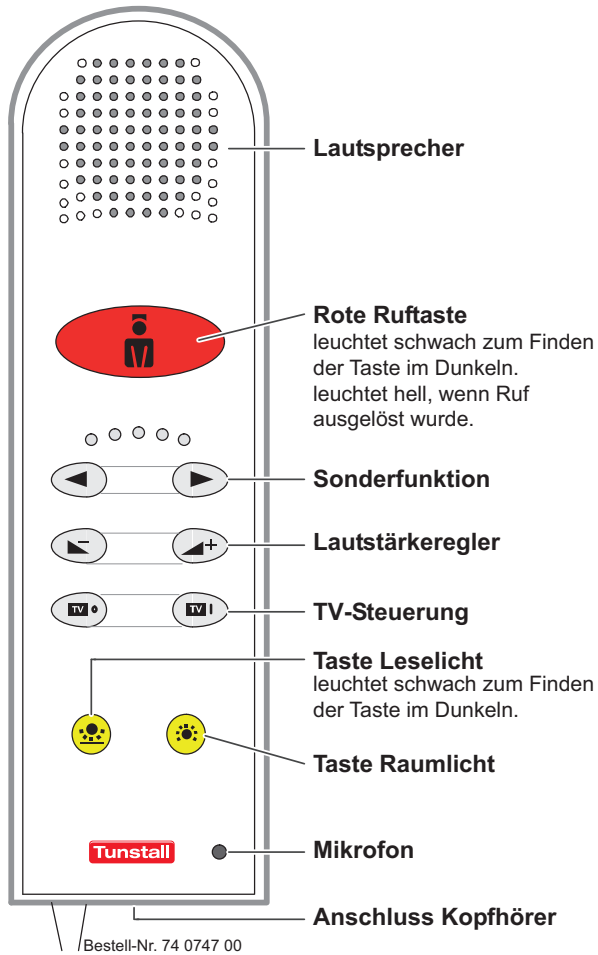


PBK Hand



Rufen



Wenn Sie Hilfe benötigen, drücken Sie die rote Ruftaste.

Pflegepersonal kommt zu Ihnen oder spricht über Lautsprecher. Über das Mikrofon können Sie antworten.

Licht

Licht ein-/ausschalten



Zum Ein- oder Ausschalten Lichttaste kurz drücken.

Licht dimmen

Wenn die Lichtquelle dimmbar ist, können Sie das Licht durch langes Drücken der Lichttaste dimmen.

Mit jedem Tastendruck wechselt das Licht zwischen Aufwärts- und Abwärts-Dimmen.

Licht gedimmt einschalten: Wenn Sie das Licht mit einem kurzen Tastendruck einschalten, wird es mit maximaler Helligkeit eingeschaltet. Sie können das Licht wahlweise mit minimaler Helligkeit einschalten und aufwärts dimmen. Hierzu die Lichttaste beim Einschalten gedrückt halten, bis die gewünschte Helligkeit erreicht ist.

TV-Steuerung

TV einschalten:

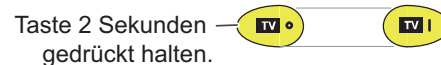


Im TV-Betrieb leuchten die TV-Tasten.

TV-Programm wählen:

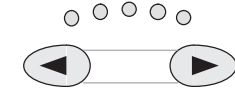


TV ausschalten:



Tasten mit Sonderfunktion

Die mit „Sonderfunktion“ bezeichneten Tasten können in jedem Krankenhaus anders benutzt werden, z.B. zur Auswahl eines Hörfunkprogramms oder zur Jalousiesteuerung. Fragen Sie das Pflegepersonal nach der Funktion.

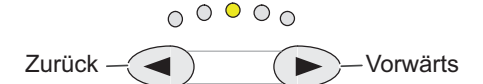


Sonderfunktion Hörfunk

Wenn die Tasten mit Sonderfunktion bei Ihnen für Hörfunk benutzt werden, gehen Sie wie folgt vor:

Hörfunk einschalten: Eine Hörfunk-Taste kurz drücken.

Hörfunk-Programm wählen:

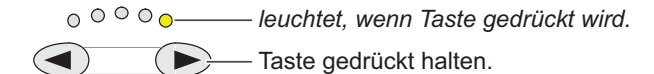


Hörfunk ausschalten: Eine Hörfunk-Taste so oft drücken, bis Hörfunk-Ton aus und LED aus.

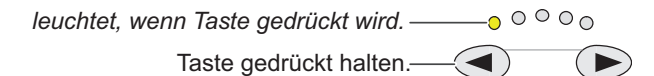
Sonderfunktion Jalousiesteuerung

Wenn die Tasten mit Sonderfunktion bei Ihnen zur Jalousiesteuerung benutzt werden, gehen Sie wie folgt vor:


Jalousie abwärts:



Jalousie aufwärts:



Lautstärke für TV / Hörfunk



Der Ton wird an dem Lautsprecher der PBK Hand übertragen. Alternativ dazu kann ein handelsüblicher Kopfhörer angeschlossen werden. Anschlussbuchse siehe Abbildung der PBK Hand.