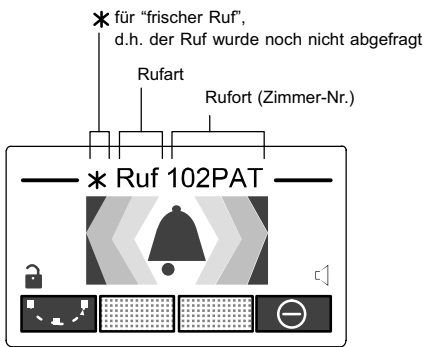


# Rufbearbeitung

## Rufanzeige



Rufklasse	Rufart	Bedeutung
Rufe (niedrige Priorität)	Ruf	Ein Patient hat einen Ruf ausgelöst, oder der Stecker eines Rufgeräts wurde aus der Steckvorrichtung gezogen.
	WC-Ruf	In einem WC-Raum wurde ein Ruf ausgelöst.
	Tür-Ruf	An einer Eingangstür wurde "geklingelt".
	Telefon(ruf)	Im Dienstzimmer klingelt das Telefon.
Notrufe (mittlere Priorität)	Notruf 1	Bei eingeschalteter Anwesenheit 1 wurde ein Ruf ausgelöst.
	Notruf 2	Bei eingeschalteter Anwesenheit 2 wurde ein Ruf ausgelöst.
	Notruf WC	Bei eingeschalteter Anwesenheit wurde ein WC-Ruf ausgelöst.
	Dia(gnostik)-Ruf	Ein medizinisches Überwachungsgerät hat einen Ruf ausgelöst. Das kann z.B. ein Monitor sein, der bei Über- oder Unterschreiten eingestellter Grenzwerte einen Ruf auslöst.
Alarmrufe (hohe Priorität)	Alarm	Ein Ruf wurde über eine spezielle Alarntaste ausgelöst. Besonderes Personal (z.B. Reanimationsteam) wird benötigt.

## 1. Ruf abfragen

Freisprechen:



oder

Hörer:



## 2. Mit dem Rufenden sprechen



Klären Sie im Gespräch mit dem Rufenden, welche Hilfe benötigt wird.

## 3a. Sprechverbindung schließen

Freisprechen:



oder


Hörer:



## 3b. Sprechverbindung schließen und Ruf abstellen

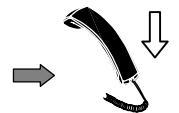
Rufe, der Rufart "Ruf" können Sie fern-abstellen. Alle anderen Rufarten müssen am Rufort abgestellt werden. Während die Sprechverbindung zum Rufort besteht:

Freisprechen:



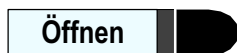
oder

Hörer:



Sonderfall "Tür-Ruf":

Tür öffnen und Ruf abstellen:

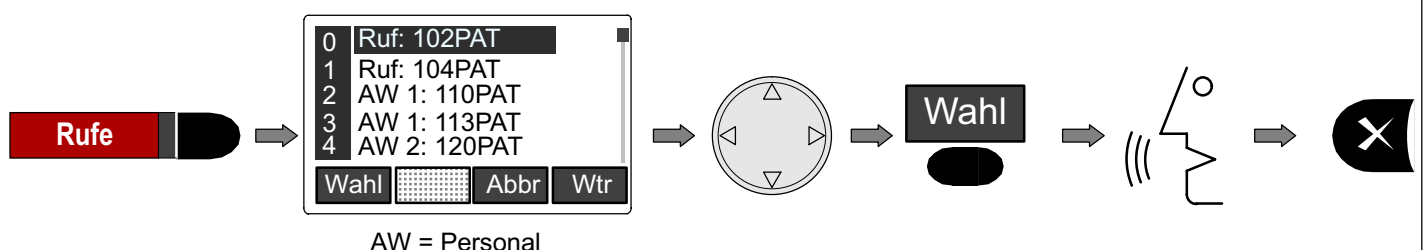


oder

Tür nicht öffnen und Ruf abstellen:

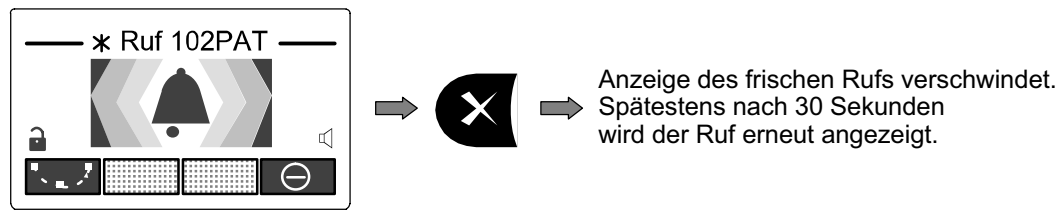


## 4. Personal ansprechen oder Rufort erneut ansprechen

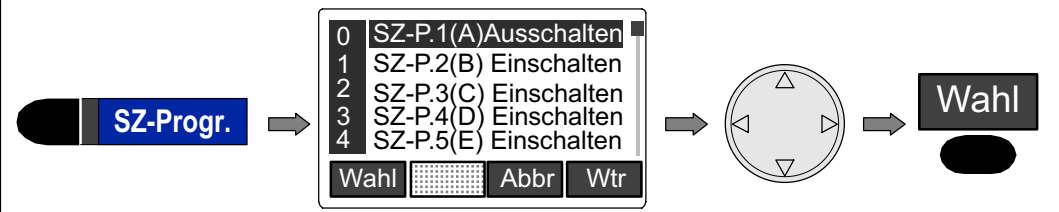


# Weitere Funktionen

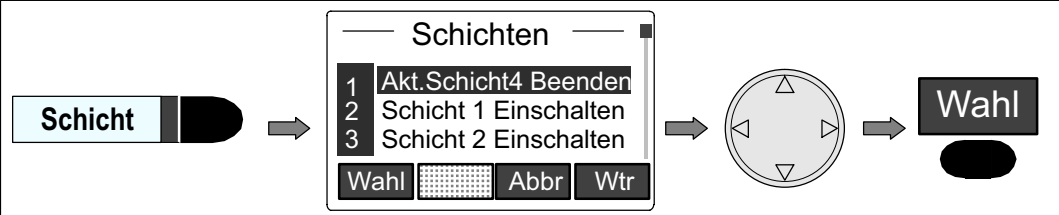
## Frischen Ruf abweisen



## Stationszusammenschaltung



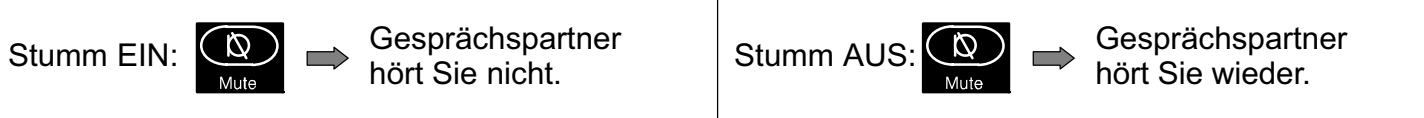
## Schicht ein- oder ausschalten



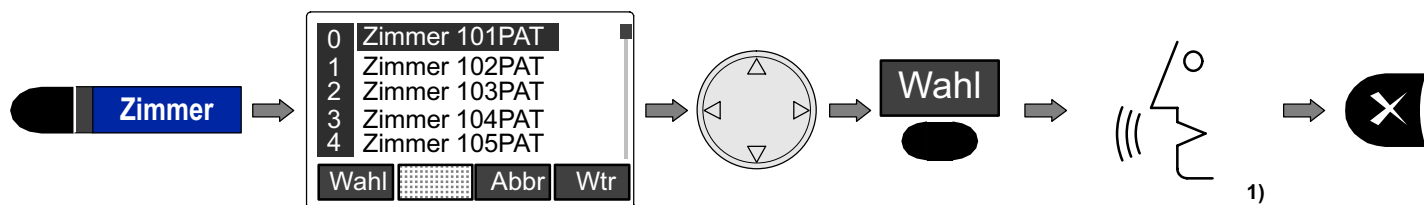
## Zwischen Freisprechen und Hörer wechseln



## Stummschaltung bei Sprechverbindung

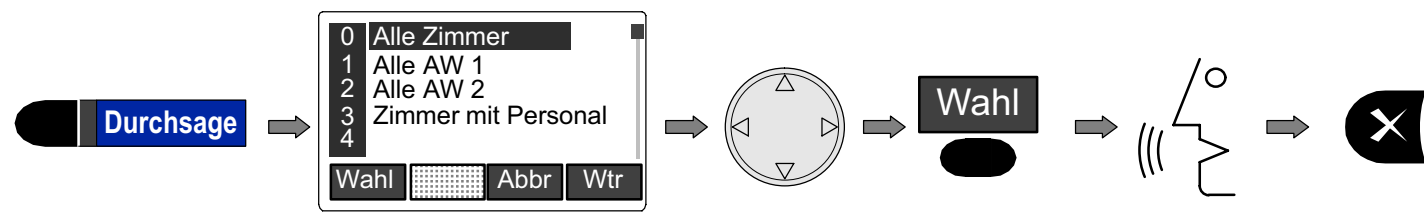


## Zimmer ansprechen



1) **Hinweis!** Wenn in dem Zimmer die Mithörsperre eingeschaltet ist, können Sie keine Antwort bekommen. Bitten Sie den Patienten, eine Ruf Taste zu drücken. Danach können Sie den Patienten hören. Wenn Sie die Sprechverbindung geschlossen haben, wird der Ruf in der Rufliste (siehe umseitig Punkt 4) eingetragen. Stellen Sie ihn ab, wie umseitig unter Punkt 3b beschrieben.

## Durchsagen



**Tunstall**

**ComStation TEL**  
(Best.-Nr. 77 0603 00)  
**Kurzanleitung**

Diese Kurzanleitung dient nur als Gedächtnisstütze. Lesen Sie unbedingt zusätzlich die ausführliche Gebrauchsanweisung (Best.-Nr. 00 8802 71)